

ГРИПП

Как защитить себя и других



**Прикрывай рот
и нос, когда
кашляешь или
чихаешь**



**Если у тебя
симптомы
гриппа,
оставайся дома,
не выходи на
улицу, не
посещай
общественные
места**



**Регулярно мой
руки с мылом**



**Не трогай
глаза, нос и рот
немытыми
руками**



**Если у тебя
симптомы
гриппа, не
приближайся к
окружающим
более, чем на
1 метр**



**Избегай
объятий,
рукопожатий и
поцелуев при
встрече**




**Немедленно
выбрасывай
использованные
салфетки**



**Если у тебя
симптомы гриппа,
немедленно
обратись к врачу**




Здоровый образ жизни



Научиться управлять своими чувствами, жить в ладу с окружающими

Следовать укрепляющему здоровье жизненному режиму




Научиться рационально питаться

Здоровый образ жизни - активность человека, направленная на сохранение здоровья


Соблюдать советы гигиены, сформировать ответственное гигиеническое поведение

Негативно относиться к вредным привычкам

Уважать физическую культуру, заниматься спортом



Здоровый образ жизни - это деятельность, активность людей, направленные на сохранение и улучшение здоровья.





То, что доктор прописал

Есть ли лекарства против гриппа?

Да. Есть противовирусные препараты, которые врач может прописать как для применения против сезонного гриппа, так и гриппа (H1N1). Данные препараты могут быстро поставить вас на ноги, а также могут предотвратить серьёзные осложнения.

1. Противовирусные лекарственные препараты:

- Амиксин
- Анаферон
- Афлубин
- Арбидол
- Альгирем
- Антигриппин максим (с ремантадином)
- Ингавирин
- Лавомакс
- Оциллококцидум
- Тамифлю
- Цитовир
- гриппферон
- оксалиновая мазь в нос
- фитонциды (лук, чеснок)



2. Препараты стимулирующие иммунитет

и для профилактики ГРИППА и ОРВИ:

- Азвамарис
- Бальзам «Золотая звезда»
- Деринат
- Препараты интерферона
- Полудан





Внимание, Родители!

Если Вы вдруг заболели,
В сад решили не ходить,
Не забудьте мамы, папы
Нам скорее позвонить.

Лучше долго не молчите
Сразу нас предупредите,
И не знайте Вы забот,
Меньше будет Всем хлопот,

От души благодарим,
И Спасибо говорим!



РАСТИМ ЗДОРОВОГО РЕБЕНКА

Семья – первый скульптор, который формирует личность, как воск, несформованную глину и ум, волю и характер ребенка. Ребенок изучает мир через семью, в свете семьи. Несомненно, что свои первые жизненные установки он получает именно в семье.

Полноценное здоровье и гармоничное физическое развитие ребенка – то, к чему стремятся все родители. Для реализации этой мечты нужны не только рациональное питание, положительный психоэмоциональный фон, но и формирование хороших привычек, грамотно организованный процесс физического воспитания. Чтобы добиться положительных результатов, необходимо тесное сотрудничество семьи и детского сада.

В первую очередь родители должны стать эмоциональной опорой для ребенка. Очень важна помощь семьи в адаптации повседневной жизни малыша в детском саду: дать ему возможность постепенно привыкать к новым условиям, максимально подробно и точно отвечать на все вопросы педагогов, продумать, какие любимые вещи, игрушки, книги малыш возьмет с собой в группу детского сада.

Родители должны обеспечить дошкольное учреждение полной информацией о здоровье ребенка. Режим сна и питания, принятые в детском саду, нужно соблюдать и дома.

Воспитателям намного легче работать, если в домашних условиях продолжается формирование привычек, выработанных в детском саду:

- Умыться;
- Принимать по утрам и вечерам душ или мыться до пояса;
- Мыть ноги летом и перед дневным сном;
- Следить за состоянием рук, мыть их после прогулки;
- Пользоваться туалетом и туалетной бумагой;
- Чистить зубы и полоскать рот после еды;



Одежда для прогулок осенью



Правильно одеть ребенка - значит в большой степени обезопасить его от простудных заболеваний, дать возможность свободно двигаться и комфортно себя чувствовать.

Сама одежда не греет, но между ней и телом, а также в порах ткани находится воздух, являющийся плохим проводником тепла. Большие или меньшие теплосохраниющие свойства одежды зависят от ее покроя, количества слоев и от качества ткани, из которой она сшита. Ткань сохраняет тепло тем лучше, чем больше воздуха заключено в ней. Высокой теплозащитной способностью обладают мягкие, рыхлые ткани: шерсть, вельвет, трикотаж, флис, синтепон.

В дождливую погоду верхняя одежда должна быть из непромокаемого материала с подстежкой, обладающей хорошими теплозащитными свойствами. Очень удобны куртки на синтепоновой подкладке: они легкие, достаточно теплые и, что немаловажно, легко стираются и быстро сохнут.

Большое значение имеют индивидуальные особенности ребенка. Малоподвижный, постоянно зябнувший ребенок должен быть одет теплее, чем активный. Слишком укутанных малышей можно встретить гораздо чаще, чем недостаточно тепло одетых.



ПАМЯТКА “ОРГАНИЗАЦИЯ ПИТАНИЯ ДЕТЕЙ В СЕМЬЕ”


- РЕБЁНКА НАДО КОРМИТЬ В СТРОГО УСТАНОВЛЕННОЕ ВРЕМЯ.
- ДАВАТЬ ТОЛЬКО ТО, ЧТО ПОЛАГАЕТСЯ ПО ВОЗРАСТУ.
- КОРМИТЬ ДЕТЕЙ НАДО СПОКОЙНО, ТЕРПЕЛИВО, ДАВАЯ ВОЗМОЖНОСТЬ ХОРОШО ПРОЖЕВЫВАТЬ ПИЩУ.
- НИ В КОЕМ СЛУЧАЕ НЕ КОРМИТЬ РЕБЁНКА НАСИЛЬНО.
- НЕ ОТВЛЕКАТЬ ОТ ЕДЫ ЧТЕНИЕМ ИЛИ ИГРОЙ.
- НЕ ПРИМЕНЯТЬ ПООЩРЕНИЙ ЗА СЪЕДЕННОЕ, УГРОЗ И НАКАЗАНИЙ ЗА НЕСЪЕДЕННОЕ.

НАДО ПООЩРЯТЬ:

- ЖЕЛАНИЕ РЕБЁНКА ЕСТЬ САМОСТОЯТЕЛЬНО;
- СТРЕМЛЕНИЕ РЕБЁНКА УЧАСТВОВАТЬ В СЕРВИРОВКЕ И УБОРКЕ СТОЛА.

НАДО ПРИУЧАТЬ ДЕТЕЙ:

- ПЕРЕД ЕДОЙ ТЩАТЕЛЬНО МЫТЬ РУКИ;
 - ЖЕВАТЬ ПИЩУ С ЗАКРЫТЫМ РТОМ;
 - ЕСТЬ ТОЛЬКО ЗА СТОЛОМ;
 - ПРАВИЛЬНО ПОЛЬЗОВАТЬСЯ ЛОЖКОЙ, ВИЛКОЙ, НОЖОМ;
 - ВСТАВАЯ ИЗ-ЗА СТОЛА, ПРОВЕРЯТЬ СВОЁ МЕСТО, ДОСТАТОЧНО ЛИ ОНО ЧИСТО, ПРИ НЕОБХОДИМОСТИ САМОСТОЯТЕЛЬНО УБРАТЬ ЕГО;
 - ОКОНЧИВ ЕДУ, ПОБЛАГОДАРИТЬ ТЕХ, КТО ЕЁ ПРИГОТОВИЛ, СЕРВИРОВАЛ СТОЛ.
- ЗАКЛАДЫВАЯ В ДЕТЯХ ПРИВЫЧКУ ЕСТЬ РАЗНУЮ ПИЩУ, ВЗРОСЛЫМ СЛЕДУЕТ НАБРАТЬСЯ ТЕРПЕНИЯ, Т.К. ПОЛОЖИТЕЛЬНОЕ ОТНОШЕНИЕ К ЕДЕ ФОРМИРУЕТСЯ У ДЕТЕЙ ОЧЕНЬ ДОЛГО, ОСОБЕННО ЕСЛИ В СЕМЬЕ И ДЕТСКОМ САДУ НЕТ ЕДИНЫХ ВЗГЛЯДОВ НА ЭТОТ СЧЁТ.



**Для повышения
сопротивляемости
рекомендуется:**

- проводить курсы поливитаминных препаратов (гексавит, ревит, декамевит, ундевит);
- принимать растительные адаптогены – элеутерококк, настойку аралии;
- почаще включать в меню продукты, содержащие повышенные дозы витамина С: лимоны, черную смородину; черноплодную рябину, квашеную капусту, шиповник и т.д.

Если в доме больной ОРЗ

Желательно ограничить общение с ним, по возможности – поместить его в отдельную комнату.

Выделите заболевшему отдельные посуду и полотенце.

Проветривайте помещение, проводите влажную уборку.

Здоровый образ жизни – одно из главных средств профилактики острых респираторных заболеваний.

Не надо относиться легкомысленно к простудным заболеваниям. Своевременное обращение к врачу и лечение помогут избежать неприятных последствий.

**ОРЗ:
что делать?**



**памятка
родителям**



В РОДИТЕЛЬСКИЙ ДНЕВНИЧОК

ОТ КАКИХ ЧЕТЫРЕХ ПЛОХИХ ПРИВЫЧЕК В ПИТАНИИ ДЕТЕЙ СТОИТ ОТКАЗАТЬСЯ?

1. НЕ ЗАВТРАКАТЬ

Это особо актуально для младших школьников (так как малыши в обязательном порядке завтракают в детском саду). Иногда дети хотят подольше поспать и отказываются от завтрака либо же опаздывают на занятия и игнорируют приготовленные родителями бутерброд.

2. НЕРЕГУЛЯРНО ПИТАТЬСЯ

Необходимо строго соблюдать время питания. Особенно надо обратить внимание на завтрак и нельзя пропускать обед, так как это помогает избежать лишнего питания и гарантирует хорошее пищеварение.

3. НЕ ЕСТЬ ВЧЕРАШНЮЮ ПИЩУ

Ранее приготовленный обед обычно теряет большую часть питательных веществ. Причем в пище увеличиваются нитраты, которые вредят здоровью ребенка. Масло и соль за ночь почти все проникает в овощи и мясо, что приводит к нежелательным последствиям.

4. БЕЗМЕРНО ЕСТЬ

«Осталось мало», «Жаль, если пища будет оставлена», - родители всегда так думают и в результате много едят сами и перекармливают детей. А это – главная причина полноты членов семьи. Поэтому, если ребенок не доел положенную ему пищу, не заставляйте его делать это. Надо всегда немного не доедать – это полезно не только для здоровья взрослого человека, но и детей.

ИСТОЧНИК: КОРОЛЕВА Э. ПЛОХИЕ ПРИВЫЧКИ. КАК ОТ НИХ ИЗБАВИТЬСЯ // РАСТЕМ ВМЕСТЕ. ЖУРНАЛ ДЛЯ ЛЮБЯЩИХ РОДИТЕЛЕЙ.
- МИНСК, 2010, № 1



Памятка для родителей по формированию здорового образа жизни у детей.





1. Новый день начинайте с улыбки и утренней разминки.
2. Личный пример здорового образа жизни - лучше всякой морали.
3. Соблюдайте режим дня.
4. Любите своего ребёнка - он ваш. Уважайте членов своей семьи, они - попутчики на вашем пути.
5. Обнимать ребёнка следует не менее 4 раз в день, а лучше 8 раз.
6. Не бывает плохих детей, бывают плохие поступки.
7. Используйте естественные факторы закаливания - солнце, воздух и воду.
8. Помните: простая пища полезнее для здоровья, чем искусственные яства.
9. Лучший вид отдыха - прогулка с семьей на свежем воздухе.
10. Лучшее развлечение для ребёнка - совместная игра с родителями.


Памятка для родителей по формированию здорового образа жизни.

1. Новый день начинайте с улыбки и утренней разминки.
2. Соблюдайте режим дня.
3. Помните: лучше умная книга, чем бесцельный просмотр телевизора.
4. Любите своего ребенка, он – ваш. Уважайте членов своей семьи, они – попутчики на вашем пути.
5. Обнимать ребенка следует не менее четырех раз в день, а лучше – 8.
6. Положительное отношение к себе – основа психологического выживания.
7. Не бывает плохих детей, бывают плохие поступки.
8. Личный пример по ЗОЖ – лучше всякой морали.
9. Используйте естественные факторы закаливания – солнце, воздух, воду.
10. Помните: простая пища полезнее для здоровья, чем искусственные яства.
11. Лучший вид отдыха – прогулка с семьей на свежем воздухе, лучшее развлечение для ребенка – совместная игра с родителями.




Правила здорового образа жизни


  Заниматься физкультурой 3-5 раз в неделю, но не перенапрягать организм интенсивными физическими нагрузками. Обязательно найти для себя подходящий способ двигательной активности, основу которой составляют упражнения - аэробного характера.

 Не переедать и не голодать. Питаться 4-5 раз в день, употребляя в пищу необходимое для растущего организма количество белков, витаминов и минеральных веществ, но не ограничивая себя в животных жирах и сладостях.

 Не переутомляться, стараться получать удовлетворение от того, чем ты занимаешься.

 Доброжелательно относиться к людям. Знать и соблюдать правила общения. Найти для себя эффективный вариант выхода из стрессового состояния, научиться предупреждать его.

 Выработать с учетом индивидуальных особенностей своего характера подходящий способ отхода ко сну, позволяющий быстро заснуть и полностью восстановить силы.

 Ежедневно заниматься закаливанием своего организма. Чтобы вошло в привычку, надо испробовать различные закаливающие процедуры (обтирание мокрым полотенцем, обливание холодной водой всего туловища и отдельных участков, купание, контрастный душ, сауна). Выбрать для себя те, которые не только помогают победить простуду, но и доставляют удовольствие.

 Учиться сдерживаться и не поддаваться вредным привычкам, разрушающими ваше здоровье.



Слава
Воды
Слава

Профилактика

Ухаживаем за зубами.

1. Сколько раз чистить?

Одни стоматологи считают, что достаточно утром и вечером, другие – чуть ли не после каждой еды. А третьи и вовсе утверждают, что чистка зубов повреждает эмаль.

Лучше, говорят они, зубы полоскать. И все же большинство склоняется к тому, что достаточно чистить зубы дважды в день.

2. Как правильно чистить зубы?

При обработке зубов щеткой не надо нажимать на переднюю поверхность зубов, а то и впрямь можно стереть эмаль. Движения должны быть выметающими (будто метете пыль из углов).

После еды полезно прополоскать рот или погрызть яблоко.

Как часто нужно ходить к стоматологу ?

!!! Посещать стоматолога необходимо **МИНИМУМ РАЗ В ГОД**, а не тогда, когда заболели зубы.

!!! Стоматологи рекомендуют **ДВЕ ЗУБНЫЕ ЩЕТКИ**: мягкую (утреннюю) и средней жесткости (на ночь).



Прогулки – это важно!

Дети должны проводить на свежем воздухе как можно больше времени, чтобы быть здоровыми и крепкими.

В летнее время дети могут находиться более 6 часов в день на улице, а в осеннее и зимнее время дети должны быть на воздухе не менее 4 часов.

Лучшее время для прогулок с детьми — между завтраком и обедом (2—2 1/2 часа) и после дневного сна, до ужина (1 1/2—2 часа). В сильные морозы длительность прогулок несколько сокращается.

Причиной отмены прогулки для здорового ребенка могут быть исключительные обстоятельства: проливной дождь, большой мороз с сильным ветром.

На опыте работы детских садов установлено, что дети дошкольного возраста, приученные к ежедневным прогулкам, могут гулять и при температуре 20—25° мороза, если нет сильного ветра и если они одеты соответственно погоде.

На прогулку в холодные зимние дни дети должны выходить в теплом пальто, шапке с наушниками, валенках и теплых варежках или перчатках.

Время от времени полезно совершать с детьми более длительные прогулки, постепенно увеличивая расстояние — от 15—20 минут ходьбы до 30 минут с небольшими остановками на 1—2 минуты во время пути.



Придя на место, дети должны отдохнуть или спокойно поиграть перед тем, как возвращаться обратно.

ПАМЯТКА ДЛЯ РОДИТЕЛЕЙ

В КАКИХ ПРОДУКТАХ "ЖИВУТ" ВИТАМИНЫ



Витамин А (ретинол)

– содержится в наибольшем количестве в печени трески (консервы), в печени домашнего скота и птицы; в гораздо меньших количествах – в икре зернистой, масле сливочном, сыре, яйцах куриных. Кроме того, провитамином А является бета-каротин, который содержится в основном в растительных продуктах: моркови, петрушке, укропе, луке, шиповнике и других. Витамин А обеспечивает нормальное состояние кожи и слизистых оболочек, улучшает зрение, улучшает сопротивляемость организма. Влияет на рост и развитие организма и формирование скелета.



Витамин В1

– находится в горохе, фасоли, зеленом горошке, крупах (пшено, овес, гречка), в пшеничном хлебе из цельного зерна или с отрубями (в хлебе из муки высшего сорта его мало), свинине нежирной, печени и почках животных. Играет важную роль в обмене веществ (прежде всего – углеводов), необходим для нормальной деятельности центральной и периферической нервной системы. Он нормализует кислотность и двигательную функцию желудка и кишечника, повышает сопротивляемость организма инфекциям, укрепляет нервную систему, память, улучшает пищеварение.



Витамин В2

– в печени, почках, твороге, сыре, шиповнике, меньше в молоке и кисломолочных продуктах, рыбе, масле сливочном, крупах (овес, гречка). Участвует в обмене жиров и обеспечении организма энергией, важен для восприятия различных цветов в процессе зрения. Он укрепляет волосы, ногти, положительно влияет на состояние нервной системы, функции печени и кроветворения.

